

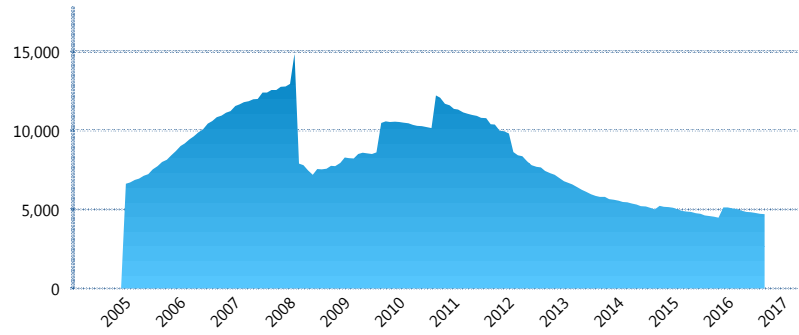
### I. INFORMACIÓN FINANCIERA

#### I) Detalles del Fondo

Detalles del Fondo	
Razón Social	Inbursa Siefore Básica, S.A. de C.V.
Inicio de Operaciones	23/09/2004
Tipo de Fondo	Básica
Clave Bolsa	INBURS1
Activos Administrados *	4,685
ISIN	MX54IN3H0020
Comisión Anual	0.98%
Administrador	Afore Inbursa, S.A. de C.V.
Director General	Lic. José Ignacio Jiménez Santos
Presidente del Consejo	Sandra Sosa Nasta

#### Activos Administrados \*

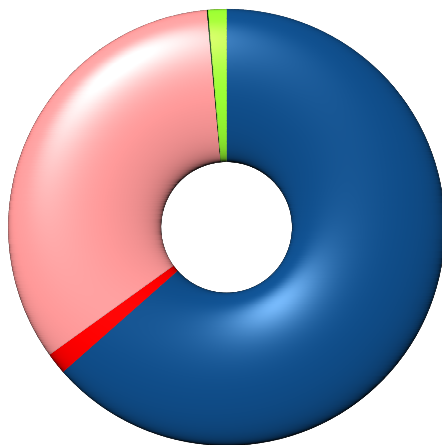
\$4,685



\*Cifras en millones de pesos

Contiene el efecto de fusiones, cortes transversales y transferencias por edad. Para mayor información consultar: <http://www.consar.gob.mx/gobmx/Aplicativo/Factsheets/EC/ECSAR.pdf>

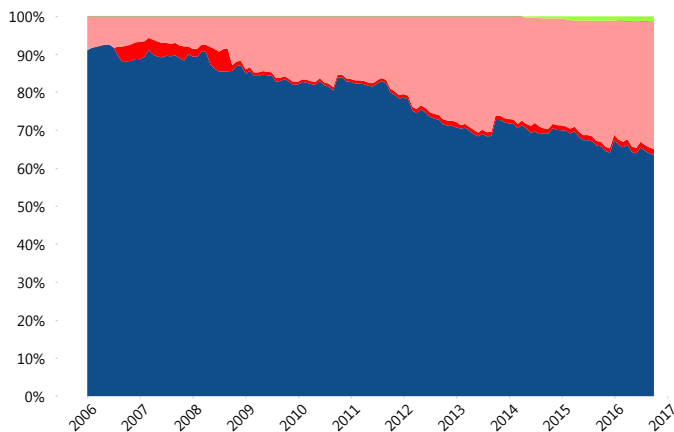
#### II) Inversiones



Deuda Gubernamental	63.49%
Deuda Internacional	1.59%
Deuda Nacional	33.47%
Renta Variable Internacional	0.10%
Renta Variable Nacional	1.35%

Tipo de Instrumento		Inbursa (SB1)	Sistema Básicas 1**
Renta Variable Nacional	Renta Variable Nacional	1.35%	1.10%
	<b>Total</b>	<b>1.35%</b>	<b>1.10%</b>
Renta Variable Internacional	Renta Variable Internacional	0.10%	2.00%
	<b>Total</b>	<b>0.10%</b>	<b>2.00%</b>
FIBRAS	FIBRAS	0.00%	0.30%
	<b>Total</b>	<b>0.00%</b>	<b>0.30%</b>
Deuda Nacional	Alimentos	0.00%	0.64%
	Automotriz	0.00%	0.01%
	Banca de Desarrollo	0.00%	2.28%
	Bancario	0.33%	2.00%
	Bebidas	0.59%	0.81%
	Cemento	0.00%	0.03%
	Centros Comerciales	0.00%	0.06%
	Consumo	0.00%	0.73%
	Deuda CP	0.00%	0.04%
	Empresas Productivas del Estado	2.24%	4.49%
	Estados	1.67%	1.55%
	Europeos	8.45%	2.81%
	Grupos Industriales	2.70%	1.06%
	Infraestructura	12.94%	4.70%
	Otros	0.00%	1.09%
	Papel	0.00%	0.26%
	Serv. Financieros	0.22%	0.32%
Telecom	0.96%	1.61%	
Transporte	0.00%	0.28%	
Vivienda	3.38%	3.21%	
<b>Total</b>	<b>33.47%</b>	<b>27.98%</b>	
Deuda Internacional	Deuda Internacional	1.59%	1.77%
	<b>Total</b>	<b>1.59%</b>	<b>1.77%</b>
Deuda Gubernamental	BONDESD	0.09%	0.20%
	BONOS	0.16%	10.11%
	BPA182	23.58%	4.81%
	BPAS	0.00%	0.04%
	CBIC	0.00%	3.38%
	CETES	24.95%	2.01%
	REPORTO	4.01%	4.10%
	UDIBONO	10.69%	40.99%
	UMS	0.00%	1.20%
	<b>Total</b>	<b>63.49%</b>	<b>66.86%</b>
<b>Total</b>	<b>100.00%</b>	<b>100.00%</b>	

#### Evolución de Inversiones



Deuda Gubernamental	Renta Variable Nacional
Deuda Internacional	
Deuda Nacional	
Renta Variable Internacional	

\*\*Considera las inversiones de todo el grupo de SIEFORES Básicas 1  
Cifras al cierre de septiembre de 2016

### III) Desempeño

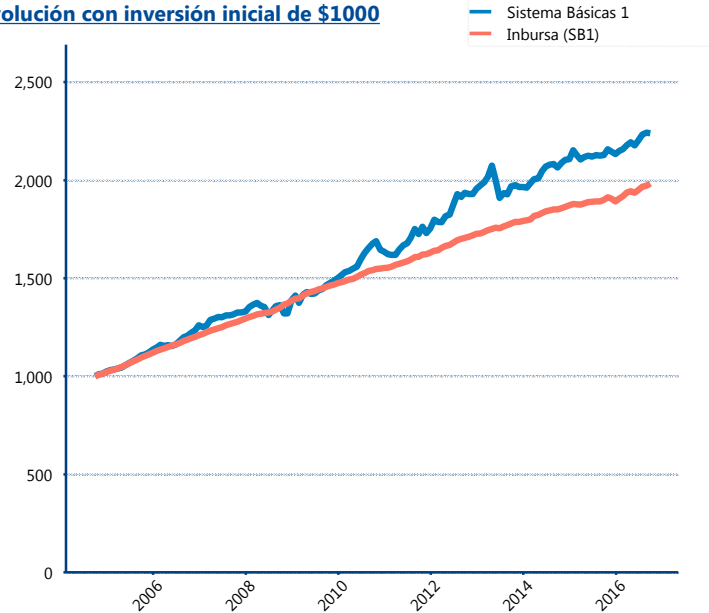
#### Rendimiento Bolsa

Tipo	Inbursa (SB1)	Sistema Básicas 1
1 año	4.26%	5.01%
2 años	3.50%	4.29%
3 años	3.60%	4.35%
5 años	4.21%	5.20%

#### Indicador de Rendimiento Neto

Siefore	IRN %
PensionISSSTE (SB1)	4.01%
SURA (SB1)	3.93%
Coppel (SB1)	3.66%
XXI-Banorte (SB1)	3.64%
Azteca (SB1)	3.61%
<b>Inbursa (SB1)</b>	<b>3.50%</b>
Profuturo (SB1)	3.49%
Principal (SB1)	3.48%
Banamex (SB1)	3.33%
Metlife (SB1)	3.33%
Invercap (SB1)	2.87%
Promedio Simple	3.53 %
Promedio Ponderado	3.65 %

#### Evolución con inversión inicial de \$1000



Construido con el precio de la Siefore registrado en la Bolsa Mexicana de Valores

### IV) Medidas de sensibilidad y riesgos

#### Evolución del Plazo Promedio Ponderado

